

2  
0  
2  
6

# Reporte Semanal

Semana del 5 al 9 de enero 2026



**Financiero**

Bs. 12.753,64



180,10%

**Industrial**

Bs. 1.375,85



106,84%

**IBC**

Bs. 6.009,58



169,39%

**N° de Operaciones**

4.724

**N° de Acciones**

6.286.514

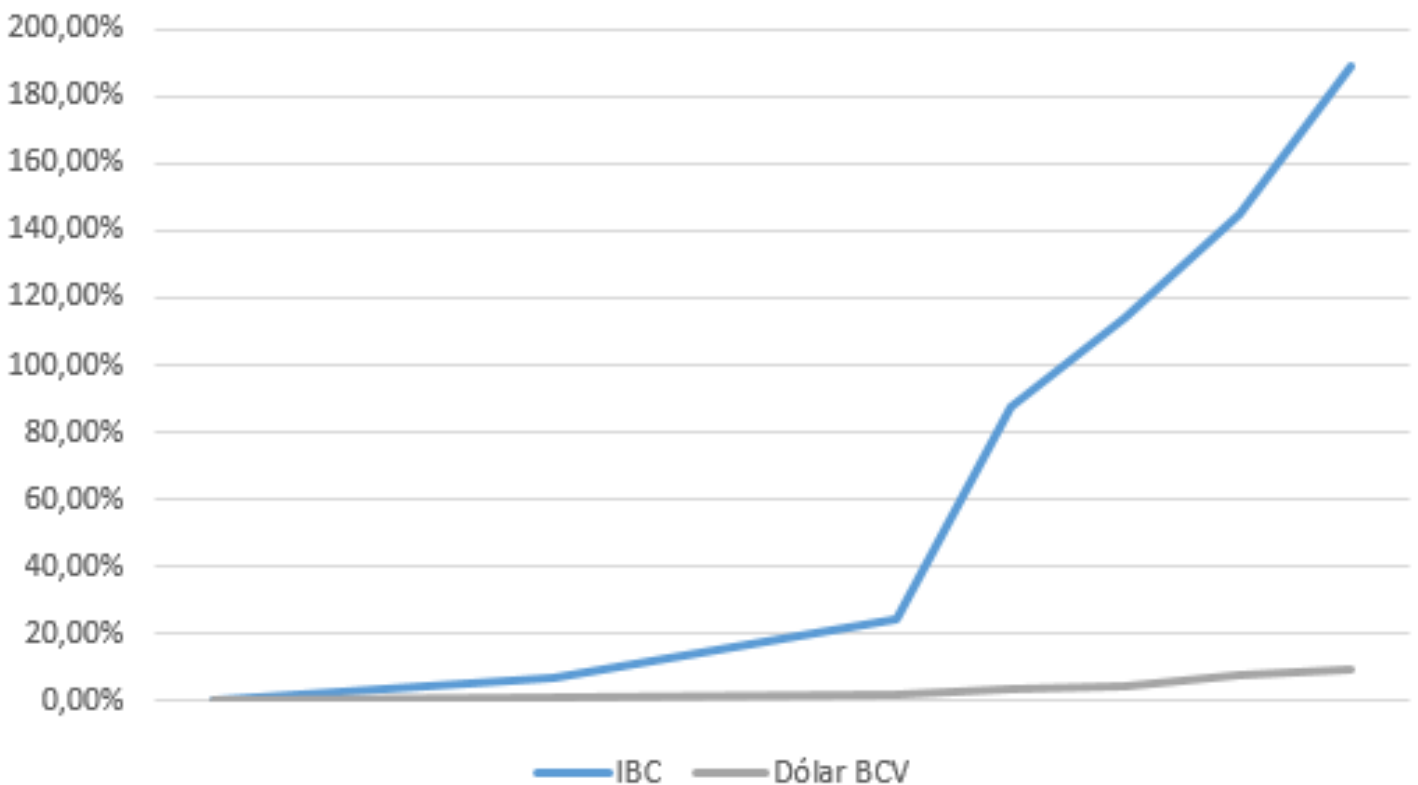
**Bs. negociados**

Bs. 1.206.955.513,32

**Equivalencia en US\$**

\$ 3.726.838,14

## Comportamiento del Mercado de Valores desde el 30/12/25 al 09/01/26



188,61%



9,14%

# Movimiento Renta Variable

## Acciones

Emisor	Símbolo	2-ene	9-ene	Variación
BANCO PROVINCIAL, S.A. BCO. UNIVERSAL	BPV	Bs. 72,00	Bs. 234,00	225,00%
C.A.NAC.TELF.VZLA. (CANTV) CLASE "D"	TDV.D	Bs. 218,00	Bs. 695,95	219,24%
(*) C.A. RON SANTA TERESA	RST	Bs. 98,00	Bs. 300,00	206,12%
MERCANTIL SERV. FINC. CLASE "B"	MVZ.B	Bs. 2.000,00	Bs. 5.999,00	199,95%
BOLSA DE VALORES DE CARACAS, C.A.	BVCC	Bs. 255,00	Bs. 703,00	175,69%
C.A. RON SANTA TERESA CLASE "B"	RST.B	Bs. 98,00	Bs. 264,00	169,39%
PROAGRO C.A.	PGR	Bs. 70,00	Bs. 167,00	138,57%
INVACA INVESTMENT COMPANY, S.A.C.A. CLASE "B"	IVC.B	Bs. 200,00	Bs. 468,00	134,00%
BANCO DEL CARIBE, C.A. BCO. UNIV. CLASE "A"	ABC.A	Bs. 480,00	Bs. 1.103,95	129,99%
PRODUCTOS EFE S.A.	EFE	Bs. 62,00	Bs. 141,59	128,37%
MERCANTIL SERV. FINC. CLASE "A"	MVZ.A	Bs. 2.000,00	Bs. 4.379,00	118,95%
BANCO DE VENEZUELA, S.A. BCO. UNIVERSAL	BVL	Bs. 585,00	Bs. 1.250,00	113,68%
PROTINAL C.A.	PTN	Bs. 237,00	Bs. 502,75	112,13%
BANCO NACIONAL DE CREDITO, C.A. BCO. UNIV.	BNC	Bs. 599,00	Bs. 1.250,00	108,68%
INVACA INVESTMENT COMPANY, S.A.C.A. CLASE "A"	IVC.A	Bs. 420,00	Bs. 863,00	105,48%
CORIMON, C.A.	CRM.A	Bs. 220,00	Bs. 450,00	104,55%
CERAMICA CARABOBO, SACA	CCR	Bs. 3.600,00	Bs. 7.200,00	100,00%
MANUFACTURAS DE PAPEL, C.A. (MANPA) SACA.	MPA	Bs. 28,50	Bs. 56,40	97,89%
GRUPO ZULIANO, C.A.	GZL	Bs. 182,95	Bs. 360,00	96,78%
FABRICA NACIONAL DE CEMENTOS, C.A.	FNC	Bs. 130,00	Bs. 244,00	87,69%
DOMINGUEZ & CIA., S.A.	DOM	Bs. 245,00	Bs. 450,00	83,67%
CORP. GRUPO QUIMICO, C.A.	CGQ	Bs. 590,00	Bs. 1.025,90	73,88%
C.A. TELARES DE PALO GRANDE	TPG	Bs. 7,55	Bs. 13,00	72,19%
SIVENSA, S.A	SVS	Bs. 199,97	Bs. 300,01	50,03%
ENVASES VENEZOLANOS S.A.	ENV	Bs. 335,00	Bs. 490,00	46,27%
GRUPO MANTRA CORP, C.A. CLASE "B"	GMC.B	Bs. 3.000,00	Bs. 4.000,00	33,33%
ARCA INMUEBLES Y VALORES C.A. CLASE "B"	ARC.B	Bs. 480,00	Bs. 620,00	29,17%

## Fondos

Emisor	Símbolo	2-ene	9-ene	Variación
INVERSIONES CRECEPYMES, C.A. CLASE "B"	ICP.B	Bs. 15,05	Bs. 34,19	127,18%
FONDO PETROLIA, C.A. CLASE "B"	PCP.B	Bs. 135,00	Bs. 260,00	92,59%
FIVENCA F.C.P. CLASE "B"	FFV.B	Bs. 39,00	Bs. 65,52	68,00%
PIVCA PROMOTRA INV. Y VALORES CLASE "B"	PIV.B	Bs. 18.000,00	Bs. 29.747,50	65,26%
CLABE CAPITAL, C.A. CLASE "B"	CCP.B	Bs. 55,00	Bs. 77,00	40,00%
MONTESCO CAPITAL GLOBAL, C.A	MTC.B	Bs. 140,00	Bs. 160,00	14,29%
ALALZA INVERSIONES, C.A. CLASE "B"	ALZ.B	Bs. 37,00	Bs. 37,00	0,00%
FIVENCA F.C.P. CLASE "A"	FFV.A	Bs. 39,00	Bs. 39,00	0,00%
IMPULSA VENTURE CAPITAL, C.A. CLASE "B"	IMP.B	Bs. 2.100,00	Bs. 2.100,00	0,00%
PC-IBC F.M.I.C.C.	PER	Bs. 13,00	Bs. 13,00	0,00%
RENDIVALORES F.M.I.C.C.	RFM	Bs. 14,00	Bs. 14,00	0,00%
VENEALTERNATIVE, S.A. CLASE "B"	VNA.B	Bs. 61,00	Bs. 61,00	0,00%

(\*) Acción con mayor monto transado en la semana

# Movimiento Otros Bienes

## Certificados de Financiamiento Bursátil

MONTO TOTAL NEGOCIADO (BS.): BS. 1.523.565.742,30

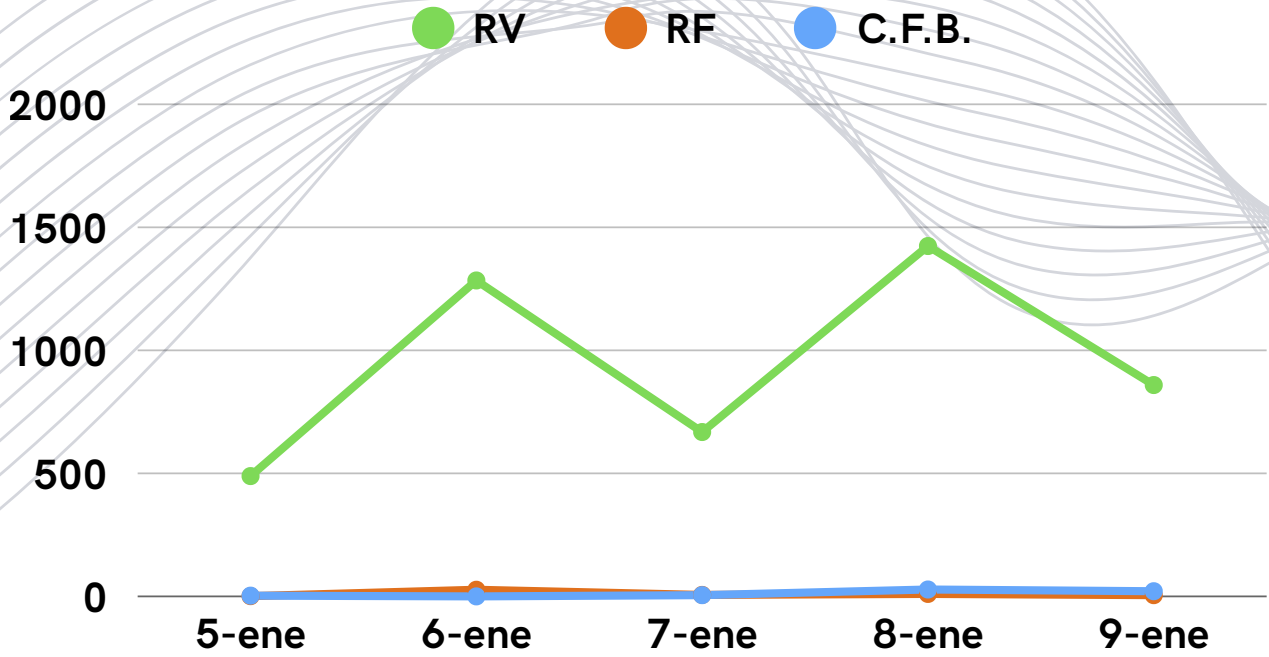
MONTO TOTAL NEGOCIADO (USD\$): \$ 4.682.154,99

TOTAL OP. REALIZADAS: 57

## Movimiento Renta Fija

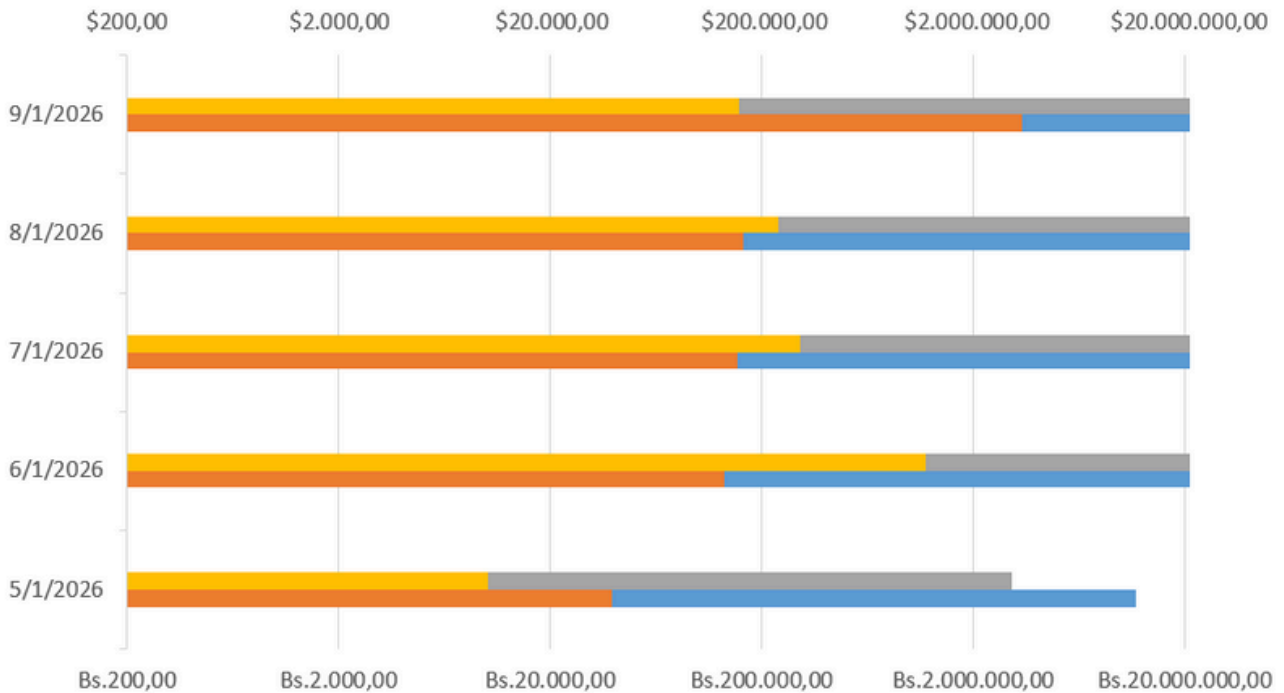
EMISOR	TIPO TÍTULO	FECHA	MONTO NEGOCIADO (BS.)	MONTO NEGOCIADO (USD\$)	OP.	PRECIO (%)
GÉNIA CARE, C.A.	P.C.	5/1/2026	Bs. 3.053.904,18	\$ 10.023,33	1	100,00
ALICE NEUMÁTICOS DE VENEZUELA, C.A.	P.C.	6/1/2026	Bs. 3.169.456,34	\$ 10.285,28	1	100,00
FORUM SUPERMAYORISTA, C.A.	P.C.	6/1/2026	Bs. 1.419.162,87	\$ 4.605,36	2	100,00
CORPORACIÓN FIBEX TELECOM, C.A.	P.C.	6/1/2026	Bs. 15.652.540,34	\$ 50.794,44	2	100,00
CORPORACIÓN FIBEX TELECOM, C.A.	P.C.	6/1/2026	Bs. 30.937.865,17	\$ 100.397,22	2	100,00
GRUPO NUEVE ONCE, C.A.	P.C.	6/1/2026	Bs. 26.541.429,66	\$ 86.130,24	3	100,00
PROCESADORA MARSOCA, C.A.	P.C.	6/1/2026	Bs. 1.258.734,50	\$ 4.084,75	1	100,00
PROCESADORA MARSOCA, C.A.	P.C.	6/1/2026	Bs. 62.452.666,63	\$ 202.666,67	2	100,00
STERITEX, C.A.	P.C.	6/1/2026	Bs. 32.506.886,70	\$ 105.488,89	3	100,00
STERITEX, C.A.	P.C.	6/1/2026	Bs. 32.506.886,70	\$ 105.488,89	1	100,00
STERITEX, C.A.	P.C.	6/1/2026	Bs. 32.506.886,70	\$ 105.488,89	1	100,00
STERITEX, C.A.	P.C.	6/1/2026	Bs. 32.506.886,70	\$ 105.488,89	1	100,00
STERITEX, C.A.	P.C.	6/1/2026	Bs. 32.506.886,70	\$ 105.488,89	1	100,00
INVERSIONES TORREFACCIÓN DEL CAFÉ, C.A.	P.C.	6/1/2026	Bs. 796.816,92	\$ 2.585,77	3	100,00
DESARROLLOS TECNOLÓGICOS RIDERY, C.A.	P.C.	6/1/2026	Bs. 9.133.086,03	\$ 29.638,00	1	100,00
CORPORACIÓN VNET, C.A.	P.C.	6/1/2026	Bs. 31.694.557,28	\$ 102.852,78	2	100,00
GENIA CARE, C.A.	O.P.T.G	6/1/2026	Bs. 6.817.818,83	\$ 22.124,67	1	100,00
GENIA CARE, C.A.	O.P.T.G.	7/1/2026	Bs. 3.137.526,88	\$ 10.060,00	1	100,00
PIVCA PROMOTORA DE INVERSIONES Y VALORES, C.A.	O.P.T.G	7/1/2026	Bs. 49.665.687,65	\$ 159.245,43	1	100,00
INVERSIONES TORREFACCIÓN DEL CAFÉ, C.A.	P.C.	7/1/2026	Bs. 38.574.664,23	\$ 123.683,76	4	100,00
EMPIRE KEEWAY, C.A.	P.C.	8/1/2026	Bs. 872.890,03	\$ 2.719,01	1	96,79
GRUPO NUEVE ONCE, C.A.	P.C.	8/1/2026	Bs. 1.204.843,85	\$ 3.753,03	3	100,00
CAPSUVEN PHARMA LABS, C.A.	P.C.	8/1/2026	Bs. 6.371.370,75	\$ 19.846,51	3	100,00
PIVCA PROMOTORA DE INVERSIONES Y VALORES, C.A.	O.P.T.G	8/1/2026	Bs. 494.762,14	\$ 1.541,16	1	100,00
INVERSIONES TORREFACCIÓN DEL CAFÉ, C.A.	P.C.	8/1/2026	Bs. 65.193.255,50	\$ 203.073,82	2	100,00
FORUM SUPERMAYORISTA, C.A.	P.C.	9/1/2026	Bs. 141.583,44	\$ 435,12	1	100,00
PIVCA PROMOTORA DE INVERSIONES Y VALORES, C.A.	O.P.T.G	9/1/2026	Bs. 195.230,39	\$ 599,99	1	100,00
INVERSIONES TORREFACCIÓN DEL CAFÉ, C.A.	P.C.	9/1/2026	Bs. 139.289,44	\$ 428,07	1	100,00
CORPORACIÓN VNET, C.A.	P.C.	9/1/2026	Bs. 48.808.410,00	\$ 150.000,00	2	100,00

# No. de Operaciones Realizadas



# Resumen de Montos Transados

- TOTAL DE BS EN RENTA VARIABLE:** BS. 1.206.955.513,32
- TOTAL DE \$ EN RENTA VARIABLE:** \$ 3.726.838,14
- TOTAL DE BS EN RENTA FIJA:** BS. 570.261.986,57
- TOTAL DE \$ EN RENTA FIJA:** \$ 1.829.018,86





+ +

+ +

+ +



@stateravalores

+ +

+ +

+ +

[www.statera.com.ve](http://www.statera.com.ve)